

Elektryczny wciągnik łańcuchowy SEK o udźwigu do 2.000kg



Elektryczny wciągnik łańcuchowy SEK



W naszych wciągnikach łańcuchowych serii SEK umieściliśmy wysokiej sprawności silniki oraz zwartą i odporną na wstrząsy obudowę. Wciągniki te są łatwe do zainstalowania, gwarantują długą żywotność, właściwe działanie i niskie koszty konserwacji. Sprawdzone Europejskie technologie, zgodne z DIN haki z zabezpieczeniem odpięcia i łańcuchy klasy DAT 80 gwarantują wciągnikom serii SEK wysoką jakość. Obudowa wciągnika jest chroniona przed zbloczem haka za pomocą dużego gumowego zderzaka. Sprzęgło przeciw przeciążeniowe ogranicza krańcowe pozycje haka i zabezpiecza wciągnik przed przeciążeniem. Wciągniki są dostępne z górnym podwieszeniem haka, wózkiem ręcznym i elektrycznym. Wciągniki łańcuchowe serii SEK przeznaczone są do szerokiego zastosowania w wielu aplikacjach.

Wyposażenie standardowe:

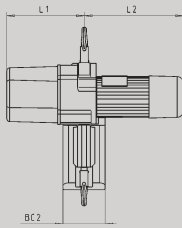
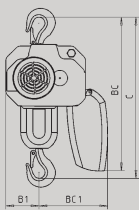
- Jedna prędkość podnoszenia
- Prędkość jazdy wciągnika (10m/min, 50 Hz)
- Sterowanie stycznikowe
- Wydajność silnika 50% ED, 300 start/ godz.
- Przewód z kasetą sterowniczą oraz przyciskiem bezpieczeństwa
- Pojemnik na łańcuch
- Wysokość podnoszenia 3m
- Sprzęgło przeciw przeciążeniowe
- Hak
- Stopień ochrony IP55
- Zabezpieczenie powierzchni: powłoka , żywica epoksydowa poliestrowa, 70 μ m
- Bez azbestowy hamulec tarczowy

Opcje:

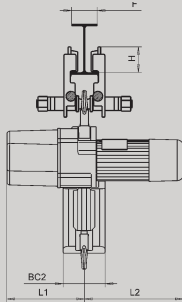
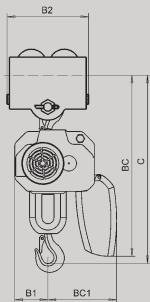
- Wózek ręczny
- Elektryczny napęd wózka
- Inne wysokości podnoszenia



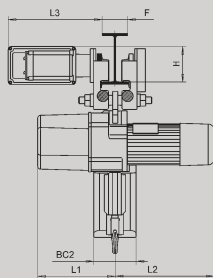
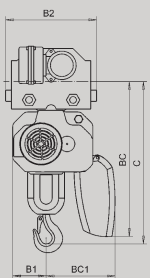
Elektryczny wciągnik łańcuchowy SEK o udźwigu do 2.000kg. Wydajne i ekonomiczne użytkowanie z najwyższą jakością.




Udźwig kg	Typ OH	Rozmiar łańcucha mm	C mm	L1 mm	L2 mm	BC mm	BC1 mm	BC2 mm	B1 mm			
250	SEKa 040.11	6 x 18	399	238	290	496	165	150	137			
500	SEKa 040.11	6 x 18	399	238	290	496	165	150	137			
1.000	SEKb 040.11	8 x 24	486	275	353	548	198	150	153			
2.000	SEKb 080.21	8 x 24	570	275	353	548	237	180	117			



Udźwig kg	Typ FND	Rozmiar łańcucha mm	C mm	L1 mm	L2 mm	BC mm	BC1 mm	BC2 mm	B1 mm	B2 mm	F mm	H mm
250	SEKa 040.11	6 x 18	461	238	290	558	165	150	137	206	50-310	66
500	SEKa 040.11	6 x 18	461	238	290	558	165	150	137	206	50-310	66
1.000	SEKb 040.11	8 x 24	598	275	353	630	198	150	153	242	65-310	76
2.000	SEKb 080.21	8 x 24	667	275	353	645	237	180	117	288	65-310	92



Udźwig kg	Typ FNU	Rozmiar łańcucha mm	C mm	L1 mm	L2 mm	L3 mm	BC mm	BC1 mm	BC2 mm	B1 mm	B2 mm	F mm	H mm
250	SEKa 040.11	6 x 18	403	238	290	339	500	165	150	137	281	55-310	117
500	SEKa 040.11	6 x 18	403	238	290	339	500	165	150	137	281	55-310	117
1.000	SEKb 040.11	8 x 24	467	275	353	339	529	198	150	153	281	55-310	117
2.000	SEKb 080.21	8 x 24	573	275	353	339	551	237	180	117	320	55-310	126



Look ahead!

